

piątek, 22 maja 2020

TEMAT DNIA: Bezcenne skarby.




EDUKACJA POLONISTYCZNA

1. Przeczytaj po cichu, a potem na głos wiersz Joanny Kulmowej (**ćw. pol.-społ. s. 24**).
2. Wykonaj ćwiczenie 3 i 4 (**ćw. pol.-społ. s.25**).
3. Przeczytaj tekst informacyjny o Muzeum Sztuki Dziecka w Warszawie i innych miejscach w Polsce, gdzie dzieci mogą rozwijać swoje talenty plastyczne (**podr. pol.-społ. s.54-55**).

EDUKACJA MATEMATYCZNO-PRZYRODNICZA

1. Podobnie jak wczoraj, rozwiąż łamigłówkę matematyczną, a dowiesz się co będzie tematem lekcji:

S 631	$558 - 256 + 36 =$	M 338
I 91	$7 \cdot 7 + 6 \cdot 7 =$	K 95
E 65	$81 : 9 + 7 \cdot 8 =$	U 56
R 55	$25 \cdot 2 + 35 : 7 =$	G 65
S 78	$879 - 867 + 4 \cdot 8 =$	Z 44
B 12	$689 - 546 - (467 - 324) =$	E 0
N 7	$7 \cdot (7 - 5) : 2 =$	P 126
I 14	$49 : 7 + 56 : 8 =$	N 19
E 500	$25 + 525 - 100 : 2 =$	L 450

2. Obejrzyj filmik o jednostkach długości:
<https://www.youtube.com/watch?v=38eizON3FOg>
3. Przeczytaj zadania 1-3 (**podr. mat.-przyr. s.57**).
4. Uzupełnij ćwiczenia 1-2 (**ćw. mat.-przyr. na s.65**).
5. W zeszyte w kratkę zapisz:
 - 1000 metrów to 1 kilometr
 - 1000 m = 1 km
 - Pół kilometra to 500 metrów
 - Ćwierć kilometra to 250 metrów
6. Dla chętnych- zmierz długość tych przedmiotów i zapisz w zeszyte.   

EDUKACJA PLASTYCZNO-MUZYCZNA

Posłuchaj piosenki o Układzie Słonecznym i narysuj dowolną techniką jedną z planet.

<https://www.youtube.com/watch?v=yxVMhKt-cvI>



Miłego weekendu.



JĘZYK ANGIELSKI

Witajcie!

Tym razem proponuję zadania odgadywania harcerskich odznak. Nasz bohater z rozdziału 6 zdobył następujące odznaki. Popatrz na rysunek i napisz:

Look at my badges – Spójrz na moje odznaki.




Hi, I'm Russell. Look at my badges.

I go (1) 


(2) 

and (3) 

I have (4) 

and (5) 






























A teraz zaprojektuj własną odznakę i napisz, co przedstawia.



I _____

I na koniec jeszcze jedno zadanie...

Z okazji zbliżającego się Dnia Matki rozwiążcie rebus. Powstałe w ten sposób hasło, to życzenia dla mamy, które możecie powiedzieć po angielsku, możecie też pokolorować kwiatki i wyciąć wraz z życzeniami dla mamy.

A = 						
D = 	P = 					
E = 	R = 					
H = 	S = 	_____	_____	_____	_____	_____
M = 	T = 	_____	_____	_____	_____	_____
O = 	Y = 				_____	_____