

30 marca 2020 r. – poniedziałek ( 24)

Dzień dobry dla Ciebie, a także dla Twoich rodziców.

Mam dla Ciebie propozycję, która na pewno Ci się spodoba. Bardzo jestem ciekawa jak pięknie rysujesz, starannie piszesz czy bezbłędnie obliczasz. Wszystkie swoje prace wykonane w domu, składaj proszę do teczki i przynieś do szkoły, gdy już będzie można. Z wielką ciekawością oglądnę i ocenię wszystkie Twoje prace.

- Pani katecheta Małgorzata Wąsowicz proponuje dla Ciebie film o Mojżeszu. Dzisiaj część 2, do oglądnięcia na YouTube. Poproś rodzica o pomoc w znalezieniu filmu.

- Ja zachęcam Cię do samodzielnego przeczytania tekstu „Jak tata pokazał mi wszechświat”, ale dopiero po zapoznaniu się z pytaniami. Będzie Ci łatwiej znaleźć właściwe fragmenty, odpowiadając na te pytania pod tekstem. Możesz korzystać z podręcznika polonistycznego str. 24 i 25, dostępnego na stronie internetowej <https://www.mac.pl/flipbooki>

Narysuj na kartce z bloku lub w zeszytcie w linie, swojego tatę, dziadka lub opiekuna i opisz:

- W co się lubi ubierać?
- Jego ulubione potrawy:
- Jego ulubiony dzień tygodnia to ...
- Jego ulubiony film -...

Pamiętaj o dacie i starannym zapisie.

- A teraz coś, co lubisz. Poproś rodzica o udostępnienie fizycznej mapy Polski, przypomnij sobie co oznaczają kolory na mapie. Wskaż gdzie znajdują się krajobrazy: górski, nadmorski, nizinny. Zastanów się czym mogą się cechować te tereny. Co je wyróżnia wśród innych. Znajdź na mapie Wrocław. Jeżeli chcesz możesz odszukać byłe i aktualną stolicę Polski, główne rzeki, łańcuchy górskie...

Poproś rodziców, aby otworzyli wirtualne podręczniki matematyczno- przyrodnicze, na stronie 28 i 29 znajdziesz dużo ciekawych informacji o krajobrazie nizinnym. Zachęcam. Dalej, na stronie 30 w tym podręczniku, są ciekawe zadania o dzieleniu. Do zadania 2, proponuję wykorzystać własne klocki. A może wymyślisz własne przykłady, a do rozwiązania użyjesz klocków?

- W ramach ćwiczeń ruchowych pokaż rodzicom jak ćwiczymy ruchy naprzemienne. Że potrafisz zrobić je z przodu, z tyłu, pod brzuszkiem, nad brzuszkiem...Może pobawicie się razem?

*W wolnym czasie*





Dla zaciekawionych dzieleniem i chętnych dodatkowych zadań, proponuję ćwiczenia matematyczno- przyrodnicze str. 28, 29. Obliczenia możesz zapisać w zeszytcie w kratkę. Proponuję również zmagania w programie <http://matzoo.pl>

- Drodzy Uczniowie,  
w ramach krótkiej powtórki proszę uzupełnić kartę pracy. Tam gdzie "V" proszę utworzyć zdanie twierdzące (potrafię), tam gdzie "x" przeczenie (nie potrafię).

## Unit 5

### Arkusze 10

- 1 Look and write.  
Popatrz i napisz.

	dance	ride a horse	sing	ride a bike	
1	 <input checked="" type="checkbox"/>	2	 <input type="checkbox"/>	3	 <input checked="" type="checkbox"/>
				4	 <input type="checkbox"/>
	1 I can _____.				3 I _____.
	2 I can't _____.				4 I _____.

Życzę miłej pracy  
Dorota Świtecka