

środa, 1 kwietnia 2020r.

Temat dnia: „Kopciuszek”



Pytania kluczowe na dziś to:

- Dlaczego wróżka pomogła Kopciuszkowi?
 - W jaki sposób wykorzystujemy mnożenie i dzielenie?
1. Pani z języka angielskiego proponuje, abyście przyjrzeni się ćwiczeniom zamieszczonym w UNIT 4 i spróbowali je wykonać. Możecie zrobić to ustnie, a dla chętnych - możecie przepisać do zeszytu, który będzie na ten czas zeszytem do j.angielskiego. Jeśli macie zeszyt ze szkoły pracujcie w nim.



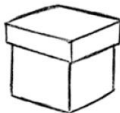


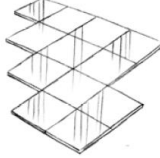




UNIT
4

My room

KARTA PRACY
ZAPAMIĘTAJ

1 Look, guess and write. Then match pictures and say.  


Spójrz, odgadnij brakujące litery i napisz je. Potem dopasuj obrazki do wyrazów i powiedz.

		B _ D		
		B _ X		
		LA _ P		
		BA _ H		
		FLO _ R		
		CAR _ ET		
		MIR _ OR		
		CU _ TAIN		
		C _ PBOARD		
		ARMC _ AIR		

2 Look, guess and write. Then say.  

Spójrz, odgadnij, co jest nie na swoim miejscu w tym domu i uzupełnij zdania. Potem powiedz.

- 1 The _____ is in the bathroom.
- 2 The _____ is in the living room.
- 3 The _____ is under the table.
- 4 The _____ is on the floor.
- 5 The _____ is next to the bed.



2. Posłuchaj teraz i przypomnij sobie treść baśni o „Kopciuszku”. Możesz posłuchać pod tym linkiem: <https://vod.tvp.pl/video/czytanie-przed-spaniem,kopciuszek,34403665>
3. Wykonaj ćwiczenie 1 na str.48 w ćwiczeniach polonistyczno – społecznych cz.3. Jeśli nie masz tych ćwiczeń otwórz je w komputerze, a zadanie zapisz w zeszyte (bez ilustracji).
4. Zastanów się i spróbuj odpowiedzieć na pytanie: Dlaczego wróżka pomogła Kopciuszkowi? Jak zakończyła się historia Kopciuszka? Czego uczy nas ta baśń?
5. A teraz zrób ćwiczenie 2 na str.50 i ćwiczenie 4 na str.51.
Udało się? Brawo! Poproś rodziców, aby spojrzeli czy nie popełniłeś błędów ortograficznych w zapisie.
6. Otwórz teraz ćwiczenia do matematyki cz.2 na str. 30 i 31. Wykonaj ćwiczenie 3, 4 i 5. Jeśli nie masz ćwiczeń otwórz je w komputerze i zapisz w zeszyte zad. 3 i 5, a 4 zrób pokazując palcem przed monitorem komputera, jak powinna wyglądać droga przez ogród.
7. I jeszcze na koniec trochę na wesoło, w końcu dzisiaj jest PRIMA APRILIS!

Prima aprilis oznacza dosłownie *pierwszy (dzień) kwietnia*, DZIEŃ ŻARTÓW – obyczaj obchodzony pierwszego dnia kwietnia w wielu krajach świata. Polega on na robieniu żartów, celowym wprowadzaniu w błąd, nabierania kogoś, konkurowaniu w próbach sprawienia, by inni uwierzyli w coś nieprawdziwego. Tego dnia w wielu mediach pojawiają się różne żartobliwe informacje. Pochodzenie tego zwyczaju nie jest dokładnie wyjaśnione.

Z tej okazji przeczytaj taki oto śmieszny wierszyk:

„Czerwony Kopciuszek”
Czerwony Kopciuszek,
Jaś, Brzydkie Kociątko,
Małgosia z zapalkami
i butach Kaczątko,
Śnieżka na ziarnku grochu,
Księżniczka z zapalkami,
śpiąca Sierotka Marysia,
Kapturek z krasnoludkami,
Kruk z koszyczkiem dla babci,
wilk z serem w dziobie i lis
przywitali wesoło
i hucznie – prima aprilis.
Tańczyli aż do rana
i pogubili się właśnie.

Może im pomożecie
odnaleźć właściwe baśnie?

Czy w tym wierszu wszystko się zgadza? Popraw ustnie jego treść? Ile błędów znalazłeś?

8. Lubisz się śmiać? Mam dla Ciebie kilka dowcipów matematycznych:

- Mama pyta Anię, która chodzi do zerówki - Ile to jest $3+4?$ – 7, odpowiada Ania. - A $7+4?$ - Nie wiem. Do 11 jeszcze nie liczyliśmy.
- Ile jest cztery dodać pięć? - Osiem! - No pomyśl jeszcze! - Siedem! - Policz na palcach, to przekonasz się, że to dziewięć! - Chyba nie, bo dziewięć, to trzy plus sześć!
- Nauczycielka pyta uczennicę: - Masz dziewięć cukierków. Trzy dałaś Ani i trzy Zosi. Ile cukierków zostanie dla ciebie? - Za mało.
- Rozmawiają dwaj uczniowie: - Potrafię liczyć szybciej niż nasza pani od matematyki - przechwala się jeden z nich. - To powiedz, ile to jest $5 \times 5 - 77!$ - Przecież to zły wynik !
- Ale zobacz, jak szybko go podałem!

Podobały Ci się

9. A teraz pobaw się wesoło z rodzeństwem, bądź sam. Naśladuj ruchy tańczących i zatańcz wspólnie z nimi.

<https://www.youtube.com/watch?v=mkembEnZDIIs>

Do jutra!? Życzę Ci udanego i wesołego dnia aprilisowego!

Spróbuj nabrać rodziców i rodzeństwo. Pamiętaj tylko, aby Twoje żarty były wesołe dla wszystkich domowników, by nikomu z ich powodu nie było przykro. W końcu to ma być wesoły dzień!

Pozdrawiam pani Kasia Raczyk