

Dzień dobry moi Mili !

Witam Rodziców !



33 DZIEŃ PRACY (piątek)

Temat: Ćwiczymy czytanie i pisanie w zakresie poznanych liter. Utrwalanie pamięciowego liczenia w zakresie 30.

Edukacja polonistyczna:

- Otwórz **Ćwiczenia polonistyczne - str.54 - 55**
 - Dzisiaj utrwalimy czytanie i pisanie z nowo poznanymi literkami : h i ch.
 - Rozpocznij od ćw.1. Przeczytaj i połącz sylaby w wyrazy, a następnie podpisz je uważnie pod zdjęciami.
 - Przeczytaj powstałe wyrazy i sprawdź jeszcze raz, czy napisałeś poprawnie.
 - Przeczytaj głośno wierszyki z następnej strony, wykonaj polecenie 2 i zapamiętaj zaznaczone wyrazy.
 - Następnie wykonaj starannie ćw. 3. / Jeśli chcesz możesz przepisać cały wierszyk, czyli 4 linijki.
- Pamiętaj, że wiersz przepisujemy linijkami (wersami), tak jak w ćwiczeniach, a nie zdaniem.
- **Krótką zabawą „Jak się pisze... przez h czy ch ? ”**
 - Uzupełnij luki w wyrazach ustnie lub pisemnie. Za każdą dobrą odpowiedź – 1 p.

... mura, ... ałas, mu ... a, ... erbata , samo ... ód, ... ak, ... amak, ... leb.

- Spytaj rodziców, czy dobrze myślisz. Mam nadzieję, że uda Ci się zdobyć wszystkie punkty.



Czas na ruch: Wstań i poruszaj się trochę do muzyki. Może zaprosisz do zabawy domowników.

<https://www.youtube.com/watch?v=IFWysdCgVNg>

Edukacja matematyczno- przyrodnicza:

- Otwórz **Ćwiczenia matematyczne- str. 47** **(*Zdjęcie)**
 - Przeczytaj uważnie wszystkie polecenia 1, 2, 3 ,4 i rozwiąż je. Możesz pomóc sobie liczydłem.
 - Pod zadaniem możesz napisać czas Twoich obliczeń / dla chętnych.
- Poproś Rodziców o zdjęcie dzisiejszych zadań matematycznych i zapisz liczbę punktów, które udało Ci się zdobyć w zabawie z h / pod zadaniami w ćwiczeniach matematycznych.**

Pozdrawiam wszystkich serdecznie i życzę Wam oraz Rodzicom słonecznego odpoczynku, a jeśli pogoda zawiedzie, to możecie skorzystać z ciekawych propozycji świetlicowych i bibliotecznych.

Gorąco polecam!

p. Margareta Paruszewska



J. angielski

Moi drodzy kontynuujemy temat związany z **domem**.

Proszę wykonać zadania, które pomogą Wam zapamiętać pisownię poznanych słówek:

Napisz po śladzie i przeczytaj.

1  house


2  kitchen

3  garden


4  bedroom


5  bathroom


6  living room


11 **Trace and read.** 
Napisz po śladzie i przeczytaj.

6

1  table

2  chair

3  door

4  window

Powodzenia !

Religia

Witam Was!

Dzisiaj poznamy postać Świętego Marcina.

Był on żołnierzem rzymskim w dawnych czasach.

Pewnego zimowego dnia na swojej drodze spotkał żebraka, który prosił o pomoc .

Był bardzo głodny i licho ubrany .

Wtedy Marcin zdjął z siebie płaszcz i mieczem przeciął go na połowę, aby okryć biedaka płaszczem.

W nocy przyśnił mu się Pan Jezus, który okryty był jego połową płaszcza.

Wtedy zrozumiał, że Pan Jezus woła go do służby.

Opuścił wojsko i stał się rycerzem Pana Jezusa, nie walcząc ale pomagając innym.



Może i TY chcesz zostać rycerzem Pana Jezusa?

Może pocieszysz babcię, dziadka, sprzątniesz swoje rzeczy, opanujesz złość na innych ?

Pozdrawiam
M. Wąsowicz